













	Floor	Beds	Types	Numbers	x Width (cm)	Bathroom equipment	Toilettes	Disabled access
B.r. Dédith	1				1x160			
B.r. Dominique	1				2x90			
SDE Dédith	1							
SDB B.r. Bleue (option)	1							
B.r. Jean	1				1x140			
SDE B.r. Jean	1							
B.r. Manette	1				2x90			
B.r. Grand-Père	1				1x160			
SDE Grand-Père	1							
B.r. Olivier	2				2x90			
B.r. Guillaume	2				1x140			
SDE B.r. Olivier	2							
Petit salon	2				1x90			
B.r. Françoise	2				1x140			
Dortoir	2				4x90			
B.r. Farrow	2				1x160			
SDE Farrow	2							
Pavillon	3				1x160			
Wagon	2				1x90			
Prison	RDC							
Laiterie	RDC							

Tableau 1

	Intérieur	Extérieur		
				
				
				
				
				
				

## Equipement cuisine

